

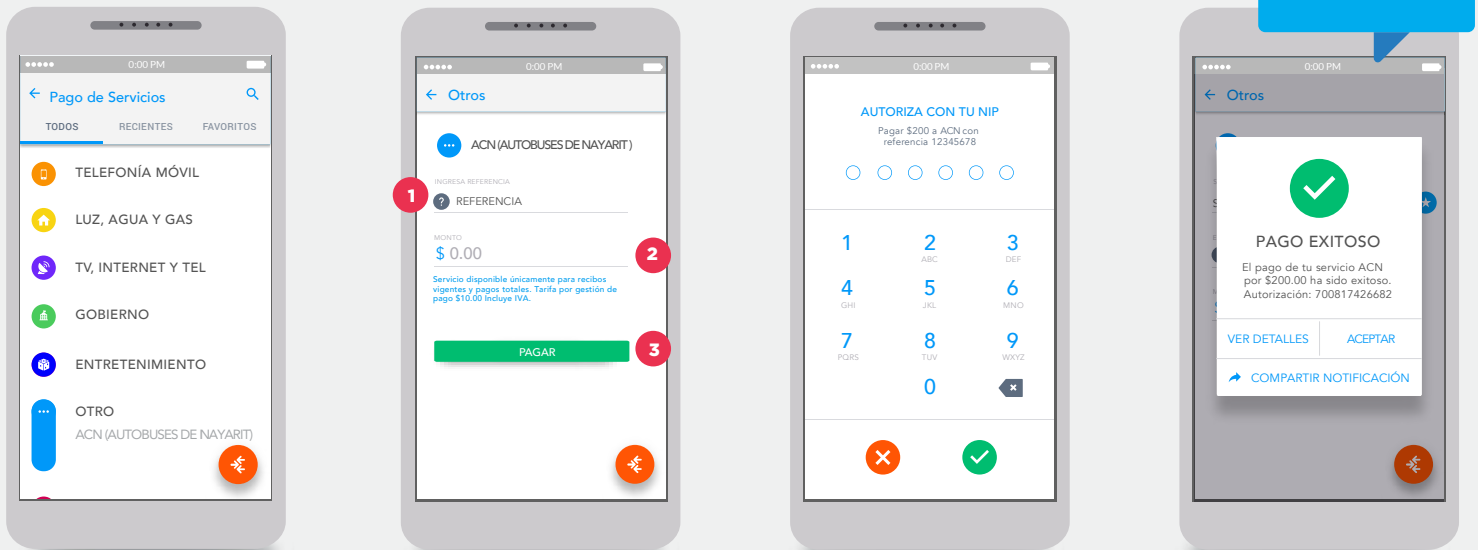
## ¿QUÉ NECESITO?

Ingresa la **Referencia** de **18 dígitos** que aparece en tu orden de pago.

Referencia de pago:  
**201801181157102211**



## PAGO DE SERVICIO POR APP TRANSFER



En la app Transfer, dentro del módulo **PAGAR SERVICIOS**, selecciona el servicio **ACN (AUTOBUSES DE NAYARIT)**

- 1 Ingresa tu número de referencia de 18 dígitos.
- 2 Valida el monto a pagar.
- 3 Presiona **PAGAR**

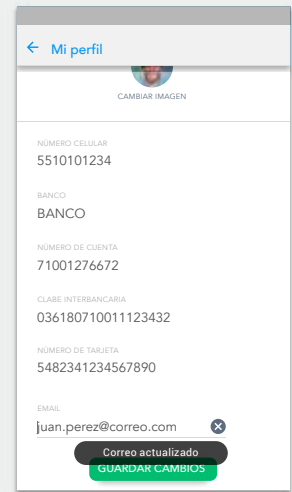
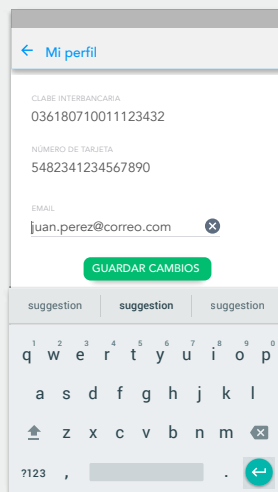
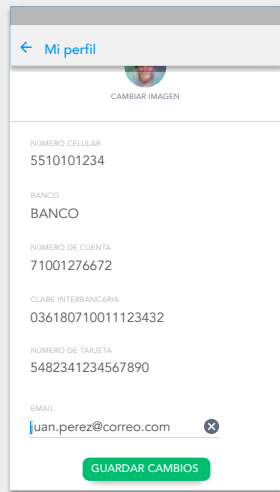
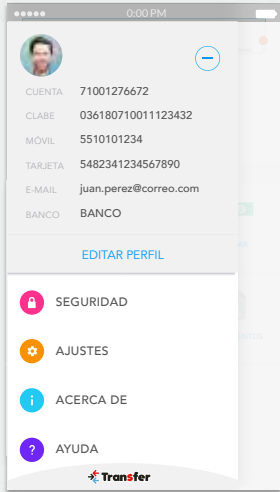


Te pediremos tu NIP para autorizar el pago, ingrésalo.

Recibirás una notificación con la confirmación de éxito de tu pago.



# ¿CÓMO ASOCIO UNA CUENTA DE CORREO?



Con tus datos consultados en el **Menú Cuenta**, selecciona **Editar Perfil**

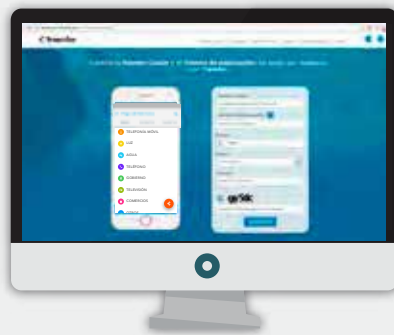
Ingresa una **dirección válida**.

Presiona **Guardar cambios**.

**Listo**, recibirás tus comprobantes de pago en la dirección ingresada.

# ¿CÓMO DESCARGO MI COMPROBANTE?

## EN PORTAL



En caso de que no tengas una cuenta de correo asociada a tu cuenta Transfer o no recibieras el comprobante en tu correo:

Ingresa los datos de tu pago y presiona **Descargar**

Listo, se guardará el comprobante **PDF** en tu computadora

Ingresa a [www.transfer.com](http://www.transfer.com)  
Dirígete a la sección **Recibos**

\*El sitio [www.transfer.com](http://www.transfer.com) está optimizado para las últimas versiones de los navegadores