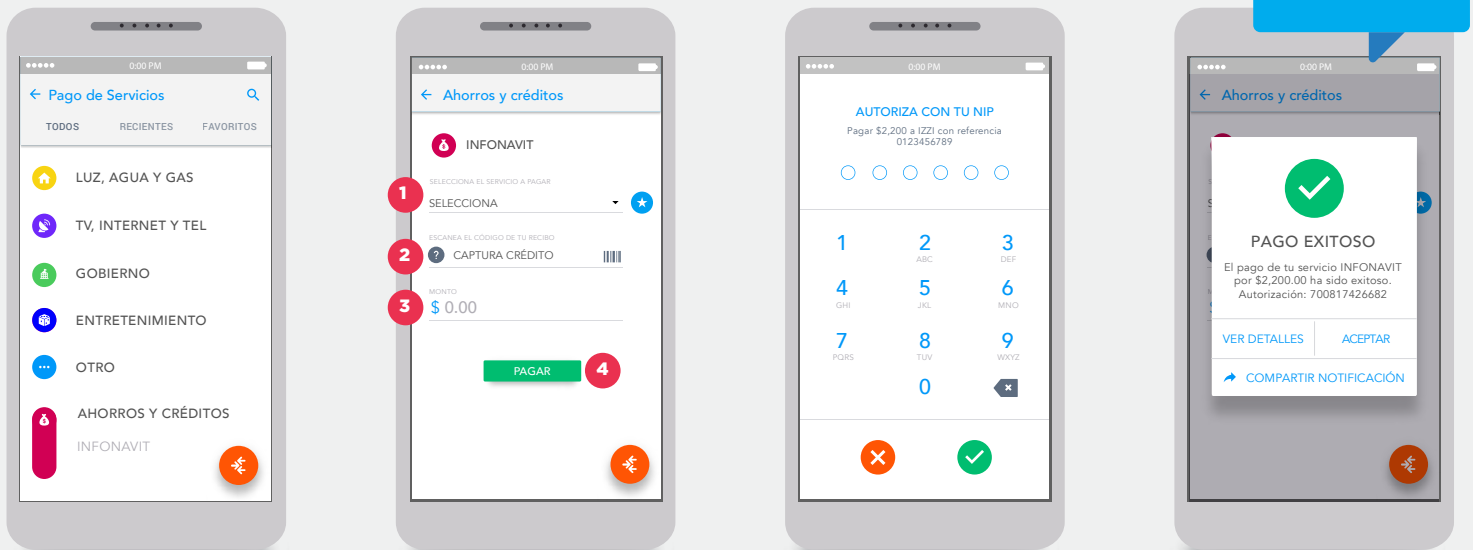


¿QUÉ NECESITO?

Ingresa tu número de crédito a **10 dígitos** o escanea el **código de barras** de tu recibo



PAGO DE SERVICIO POR APP TRANSFER



En la app Transfer, dentro del módulo **PAGAR SERVICIOS**, selecciona el servicio **INFONAVIT**



- 1 Selecciona un crédito guardado anteriormente.
- 2 O ingresa los 10 dígitos de tu número de crédito. También puedes escanear el código de barras del Estado de Cuenta de tu INFONAVIT.
- 3 Ingresa el monto a pagar
- 4 Presiona **PAGAR**

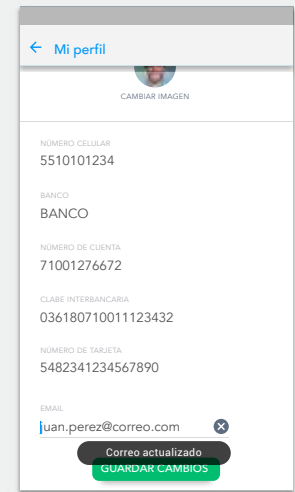
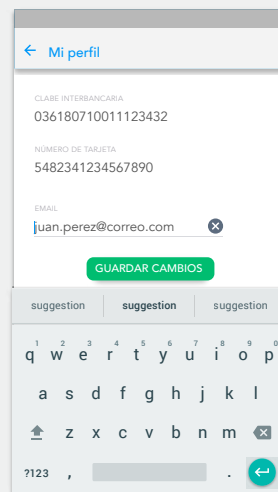
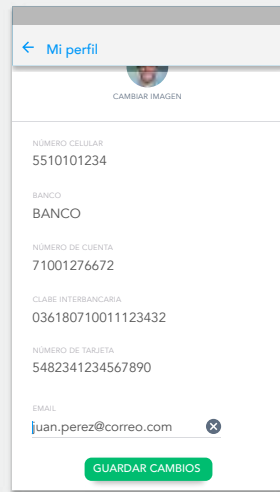
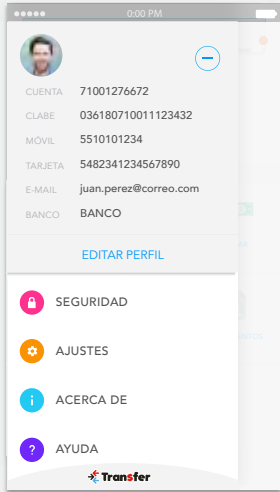


Te pediremos tu NIP para autorizar el pago, ingrésalo.

Recibirás una notificación con la confirmación de éxito de tu pago.



¿CÓMO ASOCIO UNA CUENTA DE CORREO?



Con tus datos consultados en el **Menú Cuenta**, selecciona **Editar Perfil**

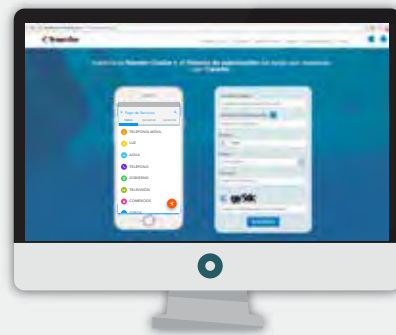
Ingresa una **dirección válida**.

Presiona **Guardar cambios**.

Listo, recibirás tus comprobantes de pago en la dirección ingresada.

¿CÓMO DESCARGO MI COMPROBANTE?

EN PORTAL



En caso de que no tengas una cuenta de correo asociada a tu cuenta Transfer o no recibieras el comprobante en tu correo:

Ingresa a www.transfer.com
Dirígete a la sección **Recibos**

Ingresa los datos de tu pago y presiona **Descargar**

Listo, se guardará el comprobante **PDF** en tu computadora

*El sitio www.transfer.com está optimizado para las últimas versiones de los navegadores