

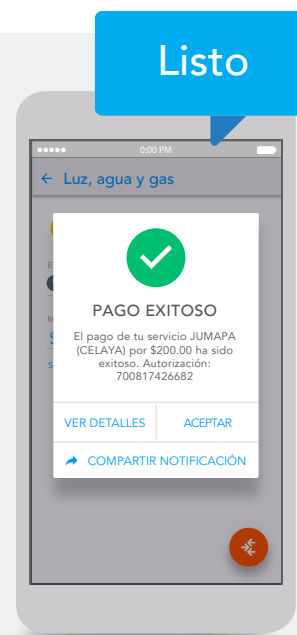
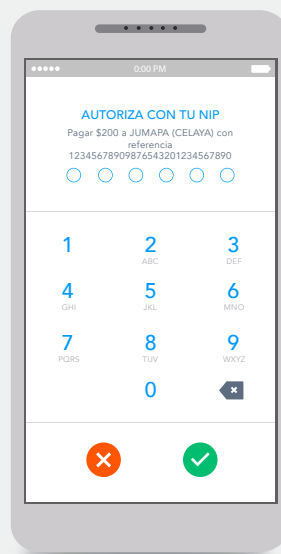
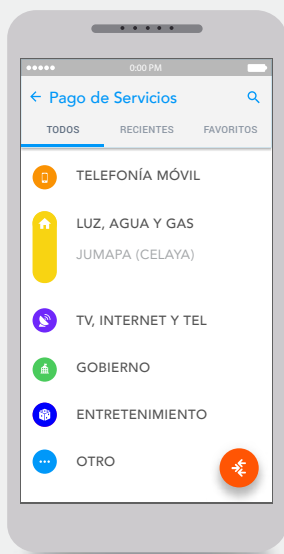
¿QUÉ NECESITO?

Ingresa la referencia a **30 dígitos** o escanea el código de tu recibo.

*Servicio disponible para recibos vigentes y vencidos



PAGO DE SERVICIO POR APP TRANSFER



En la app Transfer, dentro del módulo **PAGAR SERVICIOS**, selecciona el servicio **JUMAPA (CELAYA)**

- 1 Captura los 30 dígitos de tu línea de captura
- 2 O escanea el código de barras de tu recibo. (Recibos vigentes y vencidos)
- 3 Ingresa el monto a pagar
- 4 Presiona **PAGAR**

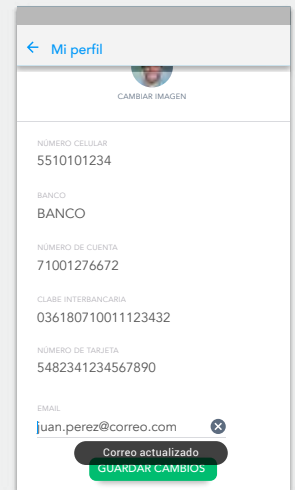
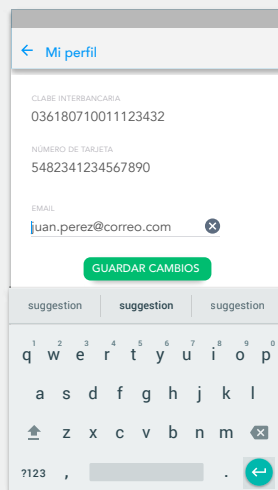
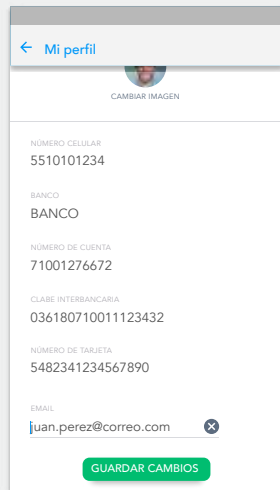
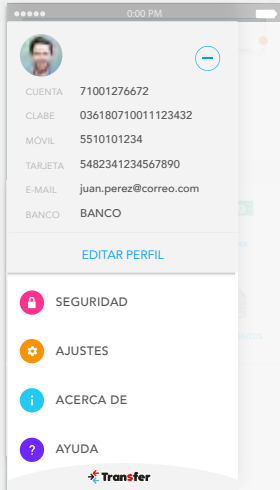


Te pediremos tu NIP para autorizar el pago, ingrésalo.

Recibirás una notificación con la confirmación de éxito de tu pago.



¿CÓMO ASOCIO UNA CUENTA DE CORREO?



Con tus datos consultados en el **Menú Cuenta**, selecciona **Editar Perfil**

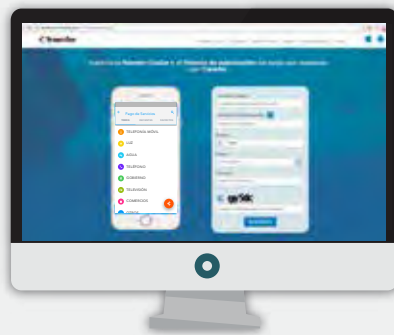
Ingresa una **dirección válida**.

Presiona **Guardar cambios**.

Listo, recibirás tus comprobantes de pago en la dirección ingresada.

¿CÓMO DESCARGO MI COMPROBANTE?

EN PORTAL



En caso de que no tengas una cuenta de correo asociada a tu cuenta Transfer o no recibieras el comprobante en tu correo:

Ingresa los datos de tu pago y presiona **Descargar**

Listo, se guardará el comprobante **PDF** en tu computadora

Ingresa a www.transfer.com
Dirígete a la sección **Recibos**

*El sitio www.transfer.com está optimizado para las últimas versiones de los navegadores

*Servicio disponible para recibos vigentes y vencidos.