


¿QUÉ NECESITO?

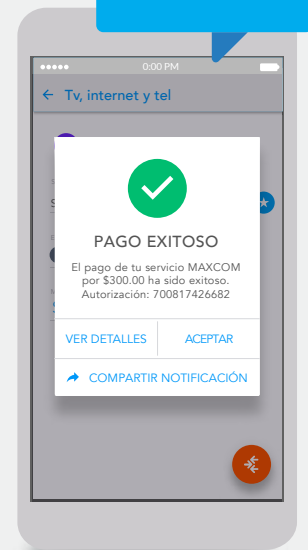
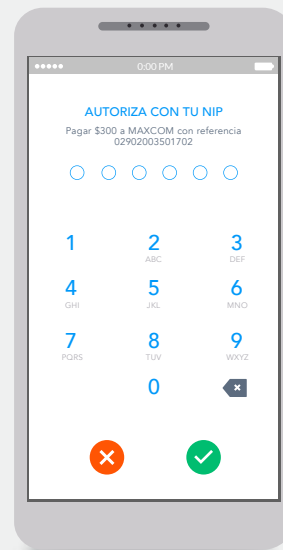
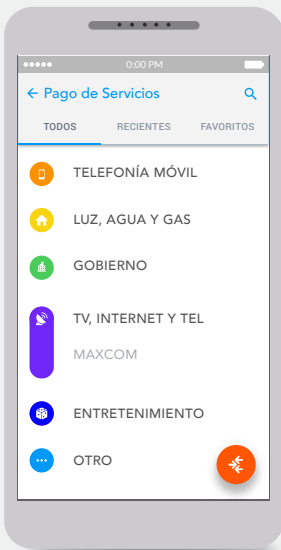
Ingresa tu Referencia de pago de **7 dígitos**

*Servicio disponible para recibos vigentes y vencidos.

No. DE CUENTA: 6342684



PAGO DE SERVICIO POR APP TRANSFER



En la app Transfer, dentro del módulo **"PAGO DE SERVICIOS"**, selecciona el servicio **MAXCOM**

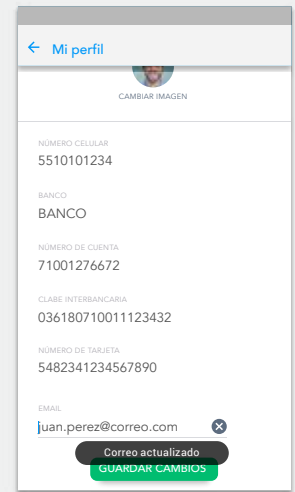
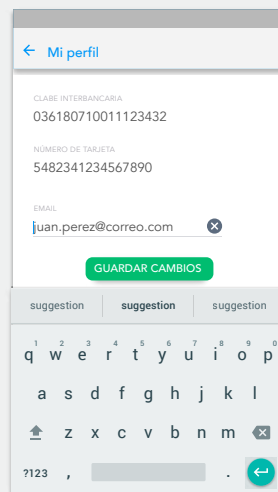
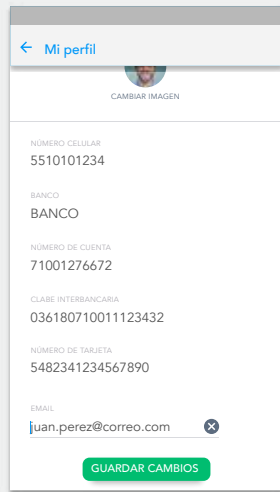
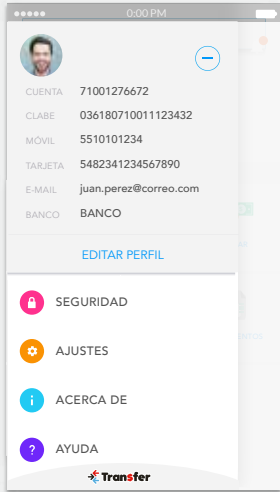
- 1 Selecciona una cuenta guardada anteriormente.
- 2 O ingresa los 7 dígitos de tu Referencia de pago.
- 3 Ingresa el monto a pagar. El monto mínimo es de \$300.00
- 4 Selecciona el botón **"PAGAR"**


Te pediremos tu NIP para autorizar el pago, ingrésalo.

Recibirás una notificación con la confirmación de éxito de tu pago.



¿CÓMO ASOCIO UNA CUENTA DE CORREO?



Con tus datos consultados en el **Menú Cuenta**, selecciona **Editar Perfil**

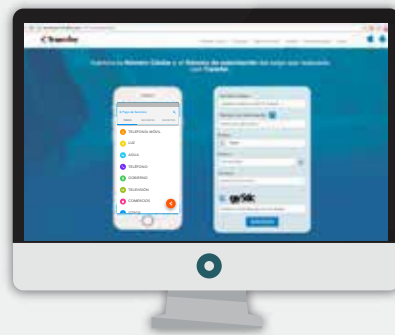
Ingresa una **dirección válida**.

Presiona **Guardar cambios**.

Listo, recibirás tus comprobantes de pago en la dirección ingresada.

¿CÓMO DESCARGO MI COMPROBANTE?

EN PORTAL



En caso de que no tengas una cuenta de correo asociada a tu cuenta Transfer o no recibieras el comprobante en tu correo:

Ingresa los datos de tu pago y presiona **Descargar**

Listo, se guardará el comprobante **PDF** en tu computadora

Ingresa a www.transfer.com
Dirígete a la sección **Recibos**

*El sitio www.transfer.com está optimizado para las últimas versiones de los navegadores