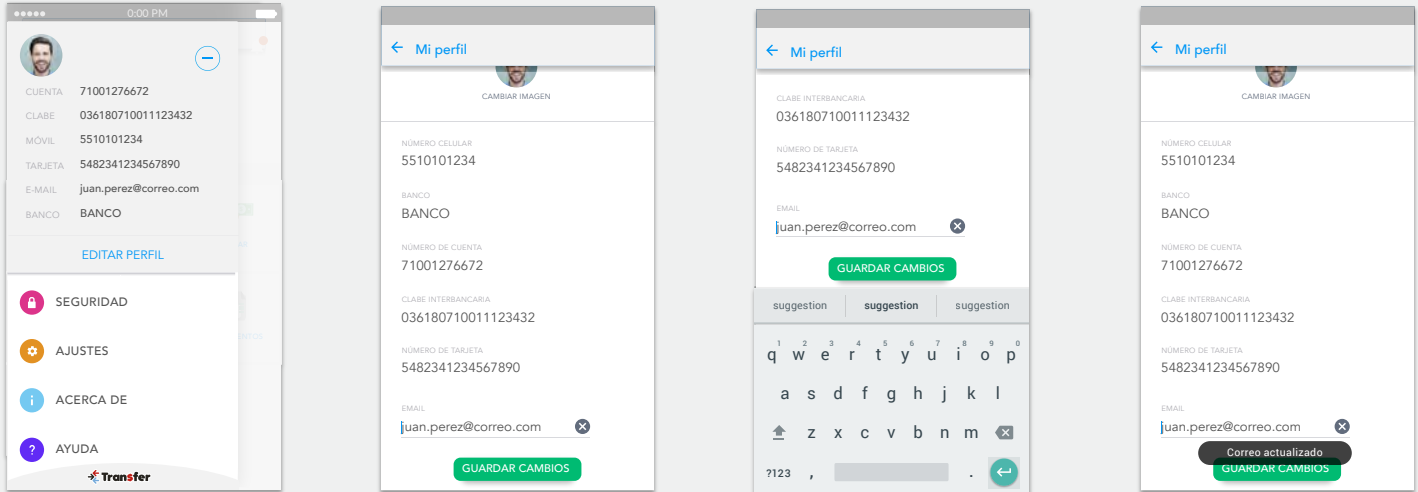


¿CÓMO ASOCIO UNA CUENTA DE CORREO?



Con tus datos consultados en el **Menú Cuenta**, selecciona **Editar Perfil**


Ingresa una **dirección válida**.

Presiona **Guardar cambios**.

Listo, recibirás tus comprobantes de pago en la dirección ingresada.

¿CÓMO DESCARGO MI COMPROBANTE?

EN PORTAL



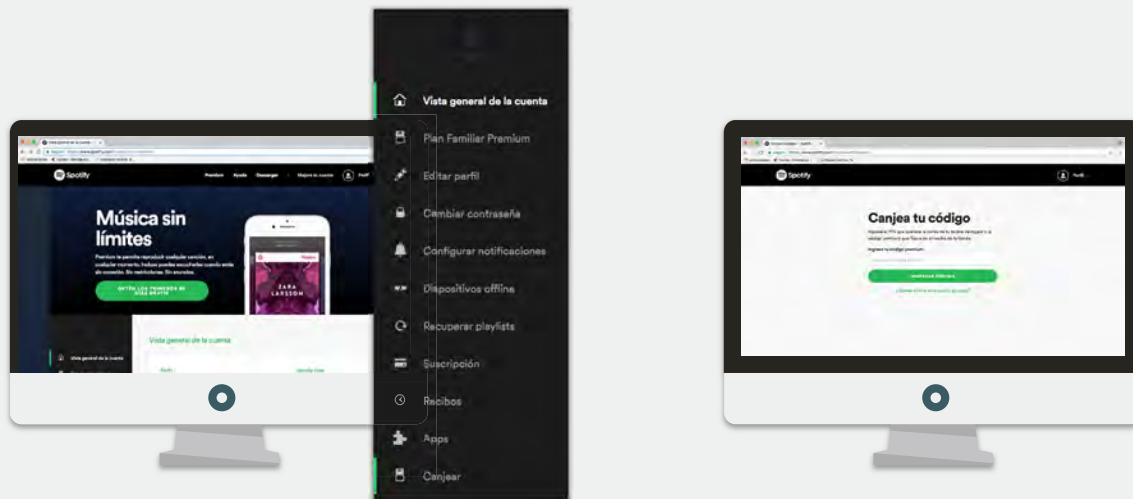
En caso de que no tengas una cuenta de correo asociada a tu cuenta Transfer o no recibieras el comprobante en tu correo:

Ingresa a **www.transfer.com**
Dirígete a la sección **Recibos**.

Ingresa los datos de tu pago y presiona **Descargar**.

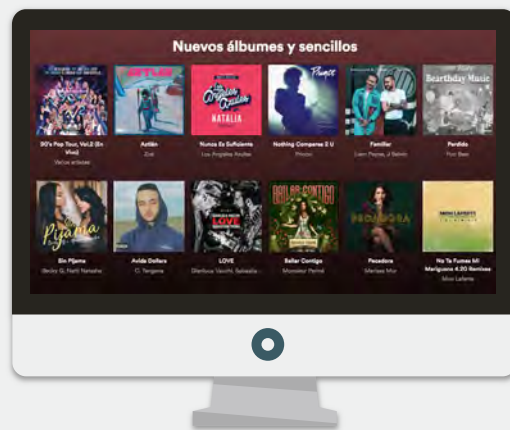
Listo, se guardará el comprobante **PDF** en tu computadora

¿CÓMO REDIMO MIS PUNTOS DESDE MI PC?



Visita www.spotify.com y selecciona Canjear un código.
Asegúrate de iniciar tu sesión primero.

Ingresa el código que recibiste en tu correo electrónico y presiona **INGRESAR CÓDIGO**



¡Disfruta del contenido de Spotify!