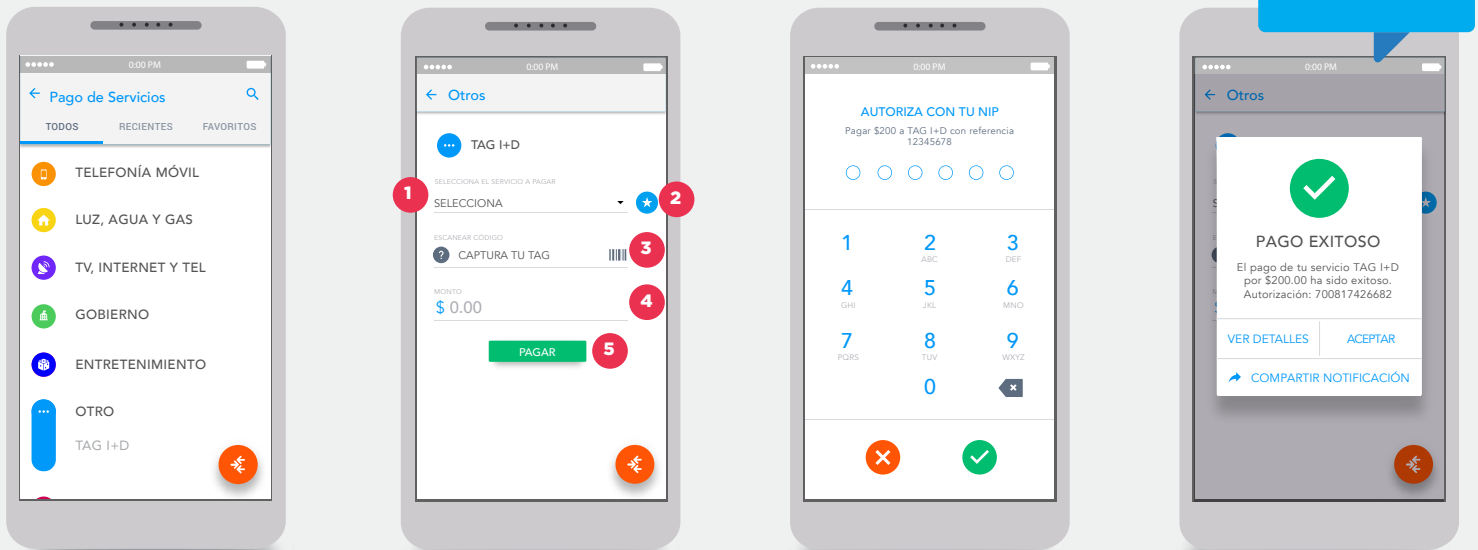


¿QUÉ NECESITO?

Ingresa los **12 caracteres** de tu TAG sin el dígito verificador



PAGO DE SERVICIO POR APP TRANSFER



En la app Transfer, dentro del módulo **PAGAR SERVICIOS**, selecciona el servicio **TAG I+D**

- 1 Selecciona un TAG guardado anteriormente
- 2 O ingresa los 12 caracteres de tu TAG
- 3 También puedes escanear el código de barras de tu TAG
- 4 Ingresa el monto de recarga (a partir de \$200.00)
- 5 Presiona **PAGAR**

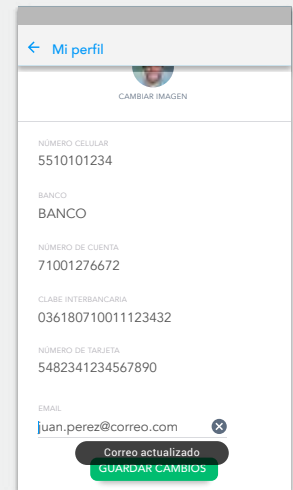
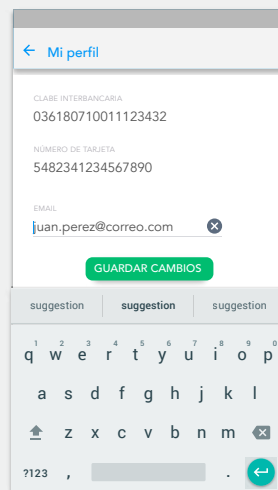
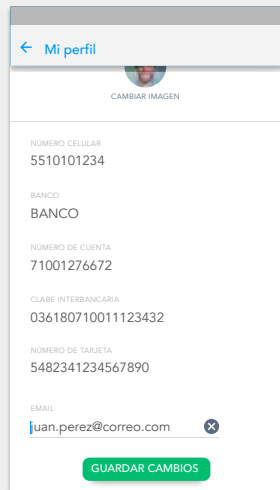
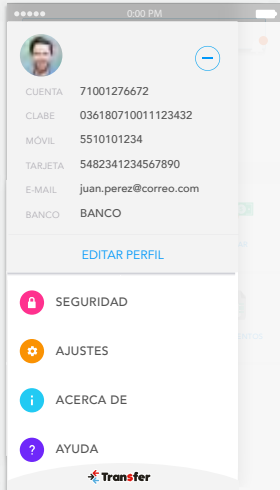


Te pediremos tu NIP para autorizar el pago, ingrésalo.

Recibirás una notificación con la confirmación de éxito de tu pago.



¿CÓMO ASOCIO UNA CUENTA DE CORREO?



Con tus datos consultados en el **Menú Cuenta**, selecciona **Editar Perfil**

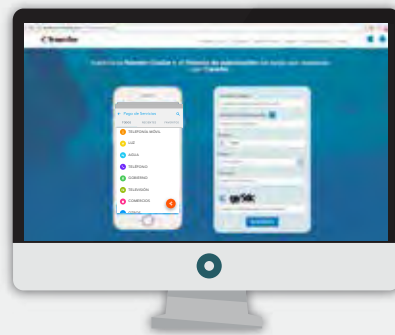
Ingresa una **dirección válida**.

Presiona **Guardar cambios**.

Listo, recibirás tus comprobantes de pago en la dirección ingresada.

¿CÓMO DESCARGO MI COMPROBANTE?

EN PORTAL



En caso de que no tengas una cuenta de correo asociada a tu cuenta Transfer o no recibieras el comprobante en tu correo:

Ingresa a www.transfer.com
Dirígete a la sección **Recibos**

Ingresa los datos de tu pago y presiona **Descargar**

Listo, se guardará el comprobante **PDF** en tu computadora

*El sitio www.transfer.com está optimizado para las últimas versiones de los navegadores